

LINEA OCEANO

CATALOGO BAGNO DISABILI



DOCCI
NUOVA
BY *linea* **Oceano**®





Per chiunque abbia difficoltà motorie, come anziani o disabili, esiste una soluzione rapida e alla portata di tutti per risolvere il problema dell'igiene personale. Il box doccia "LIBERTY" consente alle persone in sedia a rotelle di accedere agevolmente alla doccia. Le soluzioni DOCCIA NUOVA sono sicure e certificate, in 1 solo giorno il bagno verrà rinnovato e messo in sicurezza.

LA DOCCIA ASSISTITA PER ANZIANI E DISABILI "Liberty"

Trasformare la propria vasca da bagno o la propria doccia in una "doccia assistita" richiede solo poche ore ed agevolerà la vita quotidiana di tutta la famiglia. L'altezza del box doccia consente anche a disabili e anziani non autonomi, di poter essere lavati agevolmente.

La funzionale "mezza porta" consente di aiutare il disabile o l'anziano nelle operazioni di igiene quotidiana, senza che i famigliari o i caregiver si possano bagnare, come accade con una doccia standard.

Il piatto a "filo pavimento" consente l'entrata e l'uscita senza barriere architettoniche, anche direttamente sulla carrozzina, azzerando il pericolo di scivolamento sul pavimento umido.

Gli ausili sanitari come i maniglioni di sostegno e i seggiolini a seduta fissa agevolano i movimenti ad anziani e disabili. L'installazione è curata da tecnici professionisti ed



Ausili sanitari

in pochissime ore si potrà godere di un'elegante e soprattutto sicura DOCCIA NUOVA.

ESEMPI INSTALLAZIONI

La doccia "Liberty" può essere composta in base alle proprie esigenze e alle caratteristiche del bagno e sono totalmente personalizzabili.

MEZZE ANTE:

Due porte battenti basse



Lato fisso e porta battente



Porta battente in nicchia



ANTE ALTE SEPARABILI:

Quattro porte battenti alte



Porte alte scorrevoli



Due porte battenti in nicchia



DOCCIA NUOVA garantisce AUTONOMIA e SICUREZZA ad anziani e disabili. In poche ore verrà realizzata la doccia "Liberty", corredata di ausili come MANIGLIONI E SGABELLI, studiati per chi ha difficoltà motorie.

Dopo il collaudo l'ambiente verrà lasciato pulito ed in ordine.

GARANZIA 24 MESI

Tutti i box doccia sono conformi alle normative vigenti CE.

IL PIATTO DOCCIA A FILO PAVIMENTO



*Piatto doccia in mineralmarmo a filo pavimento,
senza barriere architettoniche*

Il piatto doccia in **mineralmarmo** è disponibile in colori personalizzabili e coordinabili con i pannelli doccia, inoltre ha un trattamento **antiscivolo**, che garantisce grande stabilità e sicurezza. Il piatto doccia **installato a filo pavimento** consente alle persone con mobilità ridotta, come anziani e disabili, di accedere in modo **facile e sicuro** al box doccia, **senza alcuna barriera architettonica**.













*Dettaglio griglia del
piatto doccia antiscivolo*



L'accesso senza **nessun dislivello** consente di accedere al box doccia **direttamente dalla sedia a rotelle**, assicurando il minimo disagio al disabile e ai famigliari.

AUSILI BAGNO DISABILI

Oltre alla doccia "Liberty", per garantire sicurezza in un bagno dedicato ad anziani e disabili, è importante prevedere altri ausili come i **sanitari alti**, o il **wc-bidet**, i **maniglioni di sicurezza** e molti altri prodotti dedicati all'igiene personale.

<p>MANIGLIONI LINEARI</p> 	<p>BRACCIOLO RIBALTABILE</p> 	<p>SEDUTE DOCCIA</p> 
<p>WC ALTO</p> 	<p>BIDET ALTO</p> 	<p>WC-BIDET APERTO</p> 
<p>LAVABO</p> 	<p>MISCELATORE LEVA CLINICA</p> 	<p>SPECCHIO</p> 
<p>PORTAOGGETTI e PENSILE</p> 	<p>MENSOLA e PORTA SAPONE</p> 	<p>KIT BIDET</p> 

In un solo giorno il **bagno** diventerà **nuovo ed elegante**, ma soprattutto **comodo e sicuro**,
grazie alla vostra DOCCIA LIBERTY ed agli ausili per il bagno assistito



REALIZZIAMO PER VOI AMBIENTI DI DESIGN

**DOCCIA
NUOVA**
BY linea *Oceano*®



**DOCCIA
NUOVA**
BY *linea* **Oceano**®



www.doccianuova.it

E-MAIL 
info@doccianuova.it

NUMERO VERDE
800 933 306