

LINEA OCEANO

CATALOGO VASCA IN DOCCIA



**DOCCI
NUOVA**
BY *linea* **Oceano**®



**Vuoi trasformare in 1 solo giorno
la vasca da bagno in un comodo e funzionale box doccia ?**



DOCCIA NUOVA sostituisce la vasca da bagno e realizza in poche ore la doccia attrezzata con ausili di sicurezza per anziani e disabili

Il **sopralluogo** gratuito e senza impegno consente di verificare le misure del bagno, in modo da poter scegliere la soluzione migliore.


L'**installazione** è curata da tecnici professionisti, che in poche ore rimuoveranno la vasca e poseranno il piatto e il box doccia.

**NON SERVE L'INTERVENTO IDRAULICO
NON SERVONO PIASTRELLE
NON SERVE UN CANTIERE**

GARANZIA SUI BOX DOCCIA NUOVA: 24 mesi
TUTTI I BOX DOCCIA NUOVA sono conformi alle normative vigenti CE.

Dopo il collaudo, l'ambiente verrà lasciato pulito ed in ordine,
pronto per utilizzare la DOCCIA NUOVA !

TRASFORMARE LA VASCA O LA DOCCIA IN UNA **DOCCIA NUOVA**



La trasformazione della vasca in doccia


Tutti i modelli consentono di trasformare la vasca da bagno in una comoda doccia, in particolare il modello **JOG** viene proposto con un kit già completo di **box, piatto e pannelli murali**. Tutti i colori sono coordinabili e personalizzabili. Tutti i modelli possono essere completi di accessori eleganti e di sicurezza.



Doccia con pannelli murali



“L'ELEGANZA SENZA BARRIERE”



Tutti i prodotti “**Doccia Nuova by Linea Oceano**” sono progettati per durare nel tempo, unendo funzionalità e design innovativo.

Garantiamo una ricerca tecnologica ed estetica che ha un unico obiettivo: la massima soddisfazione dei clienti.

I MODELLI:

JOG – Attuale e affidabile, con un incredibile rapporto qualità prezzo

ANGEL – Elegante e minimalista, la soluzione contemporanea

NIAGARA – Lo spazio aperto come protagonista

TRASFORMA LA TUA DOCCIA O LA TUA VASCA NELLA TUA DOCCIA NUOVA, SCEGLI IL MODELLO:



JOG/VITTORIA (KIT)



ANGEL



NIAGARA

I NOSTRI BOX DOCCIA



I vetri utilizzati per le cabine doccia Linea Oceano sono **temperati**, quindi di **sicurezza**, in quanto in caso di rottura, la lastra si frammenta in piccoli pezzi che non costituiscono pericolo. Inoltre, per prevenire il fastidioso accumulo di calcare sui vetri delle pareti doccia, Linea Oceano propone il **trattamento anticalcare TPA** a base di un prodotto altamente performante, che consente di mantenere il vetro pulito, senza fatica.

I profili di alluminio sono realizzati con materiale di altissima qualità che garantiscono una lunga durata nel tempo. E' disponibile la chiusura magnetica e ammortizzata che rende possibile un'apertura e una chiusura dolci e silenziose delle porte scorrevoli, grazie ad un meccanismo completamente invisibile. Inoltre con il sistema di **"sgancio rapido"** si può sganciare e scostare il vetro per agevolare la pulizia delle lastre.

CARATTERISTICHE

- Altezza 200 cm
- Vetro temperato di sicurezza da 6 o da 8 mm
- Profili in alluminio anodizzato o smaltato
- Guarnizione magnetica
- Trattamento anticalcare TPA
- Tergivetro "Virgola"



La tua doccia nuova in 1 giorno !

I NOSTRI PIATTI DOCCIA



Il **MINERALMARMO** è un materiale di **facile pulizia**, con finitura di pregio. Il mineralmarmo è composto da minerali naturali e resina, risulta quindi piacevole al tatto e dona alla doccia un **aspetto naturale e molto elegante**. Sono personalizzabili sia le misure che i colori. I piatti 3D consentono di stampare qualsiasi tipo di immagine.

CARATTERISTICHE


- Spessore 2,8 cm
- Colori personalizzabili
- Superficie extra-brillante
- Superficie calda
- Elevata resistenza ai graffi
- Elevata resistenza agli urti
- Elevata durata nel tempo
- Elevata resistenza ai raggi ultravioletti
- Trattamento Antibac-igienico
- Elevata resistenza chimica
- Superficie riparabile e rilucidabile
- Materiale completamente riciclabile



*Piatto a filo pavimento,
stampa 3D effetto legno*

Tutti i piatti doccia hanno il **trattamento antiscivolo**.


STONE 3D DAL DESIGN CREATIVO



3D Legno



3D Marmo




3D Mosaico



3D Mosaico


**TUTTI I COLORI POSSONO ESSERE TOTALMENTE PERSONALIZZABILI (RAL)
E ABBINABILI AI PANNELLI MURALI**



ESEMPI PANNELLI ABBINATI









Pannelli abbinati al piatto



*Pannelli abbinati al piatto, con esempio di posa in **diagonale** ed in **orizzontale***

SALISCENDI E COLONNE ATTREZZATE

 <p>GROHE</p>	 <p>GROHE</p>	 <p>GROHE</p>
<p>COLONNA "FROZEN"</p>	<p>COLONNA "FROZEN NERO BRONZATO"</p>	<p>COLONNA "CAROSELLO BASIC"</p>
<p><i>cm 113x30</i></p>	<p><i>cm 113x30</i></p>	<p><i>cm 104x21</i></p>
		
<p>COLONNA "CAROSELLO"</p>	<p>PANNELLO "ALGHERO"</p>	<p>PANNELLO "PORTOFINO"</p>
<p><i>cm 123x30</i></p>	<p><i>cm 118x13x41x7</i></p>	<p><i>cm 140x52x22x6,5</i></p>

RUBINETTERIA E OPTIONAL

		
MISCELATORE MECCANICO	MISCELATORE TERMOSTATICO	MISCELATORE INCASSO
		
SGABELLO	SEGGIOLINO CON SCHIENALE	
		
MANIGLIONE LINEARE	MANIGLIONE A 45°	



In un solo giorno il **bagno** diventerà **nuovo ed elegante**, ma soprattutto **comodo e sicuro**, grazie alla vostra DOCCIA NUOVA ed ai suoi accessori

REALIZZIAMO PER VOI PRODOTTI DI QUALITA'

ARREDO BAGNO

Linea Oceano propone eleganti ed originali **portaoggetti** in diverse forme e colori, anche abbinabili tra loro.

La praticità resta un elemento fondamentale: tutti i modelli sono **impermeabili, resistenti** e con **trattamento antibatterico**.



Le **mensole** rettangolari o angolari si collocano con semplicità, occupano poco spazio e sono semplici da pulire.

Linea Oceano ricerca per i propri Clienti i migliori oggetti di design, che garantiscano qualità, resistenza e semplicità di utilizzo.



**DOCCIA
NUOVA**
BY *linea* **Oceano**®



www.doccianuova.it

E-MAIL 
info@doccianuova.it

NUMERO VERDE
800 933 306